



Skandia Vita S.p.A.

**Rendiconto annuale della gestione del
Fondo interno assicurativo
“EXCELSIOR SOL&FIN”
dal 1° gennaio 2009 al 31 dicembre 2009
(con relativa relazione della società di revisione)**



KPMG S.p.A.
Revisione e organizzazione contabile
Via Vittor Pisani, 25
20124 MILANO MI

Telefono +39 02 6763.1
Telefax +39 02 67632445
e-mail it-fmauditaly@kpmg.it

Relazione della società di revisione

Al Consiglio di Amministrazione della
Skandia Vita S.p.A.

- 1 In esecuzione dell'incarico conferitoci, abbiamo esaminato la Sezione Patrimoniale (Allegato 1) e la Sezione Reddittuale (Allegato 2) del Rendiconto annuale della gestione del Fondo interno assicurativo "EXCELSIOR SOL&FIN" per l'esercizio dal 1° gennaio 2009 al 31 dicembre 2009 (di seguito anche i "prospetti"), corredate delle Note illustrative (Allegato 3) e delle sezioni del Regolamento attinenti la valutazione del patrimonio del fondo e calcolo del valore della quota (artt. 7 e 8), le tipologie di investimenti (artt. 2 e 3) e le spese a carico del fondo (art. 5) (Allegato 4) predisposti da Skandia Vita S.p.A.. La responsabilità della redazione del Rendiconto annuale della gestione del Fondo interno assicurativo compete agli Amministratori della Skandia Vita S.p.A.. E' nostra la responsabilità della redazione della presente relazione in base alle procedure di revisione contabile svolte.
- 2 Il nostro esame è stato svolto secondo quanto previsto dall'International Standard on Assurance Engagements (ISAE) 3000 con l'obiettivo di esprimere un giudizio di conformità delle informazioni presentate nei prospetti sopra indicati ai criteri e modalità previsti dalla circolare ISVAP n. 474/D del 21 febbraio 2002 e successive modifiche e integrazioni e dai sopra citati articoli del Regolamento del Fondo con particolare riferimento a:
 - concordanza delle risultanze della gestione degli attivi con i criteri d'investimento stabiliti dagli artt. 2 e 3 del Regolamento;
 - rispondenza delle informazioni contenute nella Sezione Patrimoniale e nella Sezione Reddittuale del Rendiconto alle risultanze delle registrazioni contabili;
 - valutazione delle attività del Fondo alla chiusura dell'esercizio;
 - determinazione e valorizzazione delle quote del Fondo alla fine dell'esercizio;
 - integrale riconoscimento, nella misura prevista dagli accordi di retrocessione, del rebate alla "classe" fondo interno di pertinenza degli assicurati che hanno stipulato contratti dopo il 1° settembre 2005;
 - corretto conguaglio del rebate effettivo incassato rispetto al rebate stimato.

A tale fine, il nostro esame ha comportato tutti quei sondaggi delle registrazioni contabili e quelle altre procedure di verifica ritenuti necessari nella fattispecie, svolti con il metodo del campione. In particolare abbiamo verificato che:

- la rilevazione di sottoscrizioni e rimborsi e della corrispondente emissione e rimborso di quote del Fondo interno assicurativo;
- la rilevazione contabile delle operazioni relative alle attività assegnate al Fondo interno assicurativo e la valutazione di tali attività alla chiusura dell'esercizio;
- le attività assegnate al Fondo interno assicurativo alla chiusura dell'esercizio;
- la rilevazione per competenza dei proventi da investimenti, delle plus-minusvalenze da valutazione, degli utili e perdite da realizzi e degli altri oneri e proventi del Fondo interno assicurativo;
- il calcolo del valore unitario delle quote del Fondo interno assicurativo alla chiusura dell'esercizio;


siano conformi a quanto previsto dal Regolamento e dalla circolare ISVAP n. 474/D del 21 febbraio 2002 e successive modifiche e integrazioni.

Per il giudizio relativo ai dati dell'esercizio precedente, presentati secondo gli schemi previsti dalla circolare ISVAP n. 474/D del 21 febbraio 2002, nella Sezione Patrimoniale (Allegato 1) e nella Sezione Reddittuale (Allegato 2), si fa riferimento alla relazione da noi emessa in data 25 marzo 2009.

- 3 A nostro giudizio la Sezione Patrimoniale e la Sezione Reddittuale del Rendiconto annuale della gestione del Fondo interno assicurativo "EXCELSIOR SOL&FIN" per l'esercizio dal 1° gennaio 2009 al 31 dicembre 2009, corredate delle Note illustrative, corrispondono alle risultanze delle registrazioni contabili e sono redatte in conformità al disposto della circolare ISVAP n. 474/D del 21 febbraio 2002 e successive modifiche e integrazioni e degli articoli del Regolamento richiamati nel paragrafo 1.
- 4 La presente relazione è stata predisposta solo per le finalità indicate nel precedente paragrafo 2 e, pertanto, non può essere utilizzata per finalità diverse.

Milano, 29 marzo 2010

KPMG S.p.A.



Paolo Colciago
Socio



Skandia Vita S.p.A.
Rendiconto annuale della gestione del Fondo interno assicurativo
"EXCELSIOR SOL&FIN"
dal 1° gennaio 2009 al 31 dicembre 2009

Allegato 1

Sezione Patrimoniale

Schema di rendiconto dei fondi interni assicurativi
RENDICONTO DEL FONDO INTERNO (comparto) EXCELSIOR SOL&FIN
 SEZIONE PATRIMONIALE AL 31-12-2009

ATTIVITA'	Situazione al 31-12-2009		Situazione a fine esercizio precedente	
	Valore complessivo	% sul totale attività	Valore complessivo	% sul totale attività
A. STRUMENTI FINANZIARI NEGOZIATI	1.588.900,92	98,35	1.386.805,13	96,43
A1. Titoli di debito				
A1.1. Titoli di Stato				
A1.2. Obbligazioni ed altri titoli assimilabili				
A1.3. Titoli strutturati ed altri strumenti ibridi				
A2. Titoli azionari				
A3. Parti di O.I.C.R.	1.588.900,92	98,35	1.386.805,13	96,43
B. STRUMENTI FINANZIARI NON NEGOZIATI				
B1. Titoli di debito				
B1.1. Titoli di Stato				
B1.2. Obbligazioni e altri titoli assimilabili				
B1.3. Titoli strutturati ed altri strumenti ibridi				
B2. Titoli azionari				
B3. Parti di O.I.C.R.				
C. STRUMENTI FINANZIARI DERIVATI				
C1. Negoziati (da specificare ulteriormente)				
C1.1. Futures				
C1.2. diritti e warrant				
C2. Non negoziati (da specificare ulteriormente)				
D. PRONTI CONTRO TERMINE O ALTRE ATTIVITA' MONETARIE				
E. DEPOSITI BANCARI	13.575,14	0,84	44.709,38	3,11
F. Liquidità da impegnare per operazioni da regolare	83,54	0,01		
G. MUTUI E PRESTITI GARANTITI				
H. ALTRE ATTIVITA'	12.992,72	0,80	6.668,91	0,46
H1. Ratei attivi	29,59	0,00	238,89	0,02
H2. Altri attivi (da specificare)	12.963,13	0,80	6.430,02	0,44
H2.1. Crediti d'imposta	9.998,25	0,62	3.778,06	0,26
H2.2. Crediti per ritenute	1.661,87	0,10	1.639,69	0,11
H2.3. Arrotondamenti attivi				
H2.4. Rebates	1.303,01	0,08	1.012,27	0,07
TO TALE ATTIVITA'	1.615.552,32	100,00	1.438.183,42	100,00

PASSIVITA' ENETTO	Situazione al 31-12-2009		Situazione a fine esercizio precedente	
	Valore	% sul totale	Valore	% sul totale
I. STRUMENTI FINANZIARI DERIVATI				
I1. Negoziati (da specificare ulteriormente)				
I2. Non negoziati (da specificare ulteriormente)				
L. PRONTI CONTRO TERMINE O ALTRE PASSIVITA' MONETARIE	-1.107,95	16,46	-810,59	13,79
M. ALTRE PASSIVITA'	-5.624,37	83,54	-5.066,83	86,21
M1. Ratei passivi				
M2. Spese pubblicazione quota	-952,00	14,14	-1.000,00	17,01
M3. Spese revisione rendiconto	-2.043,00	30,35	-1.950,00	33,18
M4.1 Commissioni di Gestione Excelsior Sol&fin (0)	-886,93	13,17	-869,30	14,79
M4.2 Commissioni di Gestione Excelsior Sol&fin (A)	-1.742,44	25,88	-1.247,53	21,23
M5. Passività diverse				
TO TALE PASSIVITA'	-6.732,32	100,00	-5.877,42	100,00
VALORE COMPLESSIVO NETTO DEL FONDO		1.608.820,00		1.432.306,00
Excelsior Sol&fin (0) Numero quote in circolazione		84.207,29830		106.143,92187
Excelsior Sol&fin (0) Valore unitario delle quote		11,488		9,117
Excelsior Sol&fin (A) Numero quote in circolazione		58.679,54206		52.809,96678
Excelsior Sol&fin (A) Valore unitario delle quote		10,931		8,798

Movimenti delle quote dell'esercizio	I trimestre	II trimestre	III trimestre	IV trimestre
Excelsior Sol&fin (0) Quote emesse	85,45684	597,38225	2.387,25814	1.306,72332
Excelsior Sol&fin (0) Quote Rimborsate	427,00000	3.481,00000	10.434,00000	11.971,44412
Excelsior Sol&fin (A) Quote emesse	2.264,08457	1.518,43978	7.979,38682	831,66411
Excelsior Sol&fin (A) Quote Rimborsate	3.291,00000	2.435,00000	586,00000	412,00000



Skandia Vita S.p.A.
Rendiconto annuale della gestione del Fondo interno assicurativo
"EXCELSIOR SOL&FIN"
dal 1° gennaio 2009 al 31 dicembre 2009

Allegato 2

Sezione Reddittuale

Schema di rendiconto dei fondi interni assicurativi
RENDICONTO DEL FONDO INTERNO (comparto) EXCELSIOR SOL&FIN
SEZIONE REDDITUALE AL 31-12-2009

	Rendiconto al 31-12-2009	Rendiconto esercizio precedente
A. STRUMENTI FINANZIARI		
A1. PROVENTI DA INVESTIMENTI		
A1.1. Interessi e altri proventi su titoli di debito		
A1.2. Dividendi e altri proventi su titoli azionari		
A1.3. Proventi su parti di O.I.C.R.		
A2. UTILE/PERDITA DA REALIZZI	138.828,00	-205.141,71
A2.1. Titoli di debito		
A2.2. Titoli azionari		
A2.3. Parti di O.I.C.R.	138.828,00	-205.141,71
A3. PLUSVALENZE/MINUSVALENZE	231.978,17	-467.761,56
A3.1. Titoli di debito		
A3.2. Titoli di capitale		
A3.3. Parti di O.I.C.R.	231.978,17	-467.761,56
Risultato gestione strumenti finanziari	370.806,17	-672.903,27
B. STRUMENTI FINANZIARI DERIVATI		
B1. RISULTATI REALIZZATI		
B1.1. Su strumenti negoziati		
B1.2. Su strumenti non negoziati		
B2. RISULTATI NON REALIZZATI		
B2.1. Su strumenti negoziati		
B2.2. Su strumenti non negoziati		
Risultato gestione strumenti finanziari derivati		
C. INTERESSI ATTIVI	59,92	755,30
C1. SU DEPOSITI BANCARI	59,92	755,30
C2. SU MUTUI E PRESTITI GARANTITI		
D. RISULTATO DELLA GESTIONE CAMBI	-1.828,71	196,44
D1. RISULTATI REALIZZATI	4.931,08	-18.654,16
D2. RISULTATI NON REALIZZATI	-6.759,79	18.850,60
E. PROVENTI SU CREDITI		
F. ALTRI PROVENTI	6.242,37	279,38
F1. PROVENTI SULLE OPERAZIONI DI PRONTI CONTRO TERMINE ATTIVI		
F2. PROVENTI DIVERSI	6.242,37	279,38
Risultato lordo della gestione di portafoglio	375.279,75	-671.672,15
G. ONERI FINANZIARI E D'INVESTIMENTO (specificare)		-160,39
G1. Bolli, spese e commissioni		-160,39
Risultato netto della gestione di portafoglio	375.279,75	-671.832,54
H. ONERI DI GESTIONE	-28.952,97	-33.500,35
H1.1 Commissioni di Gestione Excelsior Sol&fin (0)	-10.213,75	-12.437,64
H1.2 Commissioni di Gestione Excelsior Sol&fin (A)	-15.570,42	-17.953,91
H2. Spese pubblicazione quota	-952,00	-1.000,00
H3. Spese di gestione, amministrazione e custodia	-2.216,80	-2.108,80
H4. Altri oneri di gestione		
I. ALTRI RICAVI E ONERI	4.165,98	4.803,69
I1. Altri ricavi	4.165,98	4.803,69
I2. Altri costi		
Utile/perdita della gestione del Fondo	350.492,76	-700.529,20

SEZIONE DI CONFRONTO *

Excelsior Sol&fin (0)			
Rendimento della gestione	26,01	Volatilità della gestione	15,48
Rendimento del benchmark	23,12	Volatilità del benchmark**	
Differenza	2,89	Volatilità dichiarata***	26,00
Excelsior Sol&fin (A)			
Rendimento della gestione	24,24	Volatilità della gestione	15,41
Rendimento del benchmark	23,12	Volatilità del benchmark**	
Differenza	1,12	Volatilità dichiarata***	26,00

* Per le imprese che hanno adottato un benchmark

** indicate soltanto in caso di gestione passiva

*** indicate soltanto in caso di gestione attiva

SEZIONE DI CONFRONTO *

Rend. Excelsior Sol&fin (0)		Volatilità della gestione	
		Volatilità dichiarata	
Rend. Excelsior Sol&fin (A)		Volatilità della gestione	
		Volatilità dichiarata	

* Per le imprese che non hanno adottato un benchmark



Skandia Vita S.p.A.
Rendiconto annuale della gestione del Fondo interno assicurativo
"EXCELSIOR SOL&FIN"
dal 1° gennaio 2009 al 31 dicembre 2009

Allegato 3

Note illustrative

Excelsior Sol&Fin**NOTE ILLUSTRATIVE****INTRODUZIONE**

- **PARTENZA FONDO:** Il fondo interno Excelsior Sol&Fin è partito il 17/09/04.
- **INVESTIMENTI:** il Fondo investe fino ad un massimo del 100% del controvalore complessivo in OICR ad indirizzo prevalentemente azionario.
Gli OICR facenti parte dell'attivo del Fondo sono:
 - OICR armonizzati conformi alla Direttiva 85/611/CEE , modificata dalla Direttiva 88/220/CEE;
 - OICR nazionali, non armonizzati ai sensi della Direttiva 85/611/CEE, emessi nel rispetto del D. Lgs. N. 58 del 24/2/1998;
 - OICR esteri, non armonizzati ai sensi della Direttiva 85/611/CEE, che abbiano ottenuto l'autorizzazione ad essere commercializzati nel territorio nazionale secondo quanto previsto dall'art. 42 del D. Lgs. N. 58 del 24/2/1998.
- **Aree geografiche di investimento:** tutte le aree geografiche.
- **Esposizione al rischio di cambio:** per l'investimento in strumenti finanziari denominati in una valuta diversa da quella in cui è denominato il Fondo, occorre tenere presente la variabilità del rapporto di cambio tra la valuta di riferimento del Fondo e la valuta estera in cui sono denominati gli investimenti.
- **GRADO DI RISCHIO DEL FONDO:** Il profilo di rischio associato al Fondo è Molto Alto.
- **RISULTATO:** La gestione del fondo interno assicurativo nel periodo dal 01/01/2009 al 31/12/2009 ha conseguito un utile pari a Euro 350.492,76.
- **PRODOTTI:** Hanno partecipato al fondo i contraenti della polizza assicurativa Excelsior Sol&Fin Unit Linked e Stars Sol&Fin UL.
- **REVISIONE CONTABILE:** La gestione del fondo per l'esercizio chiuso al 31/12/2009 è stata sottoposta a revisione contabile secondo l'art. 4 del regolamento da parte della KPMG S.p.a.
- **RENDIMENTO:** nel rendiconto con la denominazione Excelsior Sol&Fin (0) si intende il fondo pubblicato sul quotidiano MF – Milano Finanza con la denominazione Excelsior Sol&Fin.
- **REBATES:** nel corso del 2009 , per quanto concerne la classe A, il fondo ha maturato rebates di competenza il cui importo è stato pari a 4.165,98 Euro.

PRINCIPI CONTABILI**a) Registrazione delle operazioni**

- le compravendite di valori mobiliari vengono registrate in portafoglio nella stessa data di effettuazione delle operazioni;
- le commissioni di negoziazione corrisposte agli intermediari sono comprese nel prezzo di carico contabile del valore mobiliare;
- i dividendi sui titoli azionari in portafoglio vengono registrati dal giorno della quotazione ex-cedola del titolo al netto della eventuale ritenuta d'imposta estera;
- gli interessi attivi al netto della ritenuta e gli altri proventi e oneri di gestione vengono registrati secondo il principio della competenza temporale mediante la rilevazione di ratei attivi e passivi;
- la ritenuta sugli interessi viene inserita come parte dell'attivo in una voce di credito e portata in aumento dei proventi di competenza;
- il costo medio ponderato è determinato dal valore dei titoli alla fine dell'esercizio precedente modificato dal costo degli acquisti effettuati nell'esercizio in esame;
- le differenze tra i costi medi ponderati e i prezzi di mercato relativamente alle quantità in portafoglio a fine esercizio originano plus/minusvalenze da valutazione;
- gli utili e le perdite da realizzo riflettono la differenza tra i costi medi ponderati e i relativi valori di realizzo;
- le sottoscrizioni e i rimborsi delle quote sono registrati a norma del regolamento dei fondi secondo il principio della competenza temporale;
- Le commissioni di gestione vengono prelevate mensilmente dal numero di quote attribuito ai singoli clienti per la classe 0 mentre per le altre classi le commissioni sono inserite nel calcolo del patrimonio netto e prelevate mensilmente.

b) Criteri di valutazione

- i valori mobiliari italiani quotati vengono valutati ai prezzi di chiusura della Borsa Valori di Milano;
- i valori mobiliari esteri quotati vengono valutati sulla base dell'ultima quotazione rilevata sul mercato ufficiale o regolamentato;
- i valori mobiliari quotati e non quotati vengono valutati secondo criteri di motivato prudente apprezzamento degli Amministratori che tiene conto del presunto valore di realizzo;
- i valori mobiliari, i dividendi e gli interessi espressi in valute diverse dall'euro, sono convertiti in euro applicando il cambio di riferimento pubblicato sul quotidiano il Sole 24 Ore.





Skandia Vita S.p.A.
Rendiconto annuale della gestione del Fondo interno assicurativo
"EXCELSIOR SOL&FIN"
dal 1° gennaio 2009 al 31 dicembre 2009

Allegato 4

Regolamento

Regolamento del Fondo
EXCELSIOR SOL&FIN

Art. 1 – ASPETTI GENERALI

Denominazione del Fondo

La Compagnia al fine di adempiere agli obblighi assunti nei confronti dei Contraenti in conformità a quanto stabilito nelle Condizioni Contrattuali, ha istituito e gestisce, secondo le modalità previste dal presente Regolamento, un portafoglio di valori mobiliari suddivisi e diversificati nel Fondo interno denominato Excelsior Sol&Fin.

Lo scopo della gestione finanziaria del Fondo è la redditività degli importi versati da ciascun Contraente per il contratto espresso in quote mediante una gestione professionale del patrimonio.

Il Fondo con ogni provento ad esso spettante a qualsiasi titolo, costituisce patrimonio distinto a tutti gli effetti dal patrimonio della Compagnia e da quello dei partecipanti.

Tipologia del Fondo:

Il Fondo si configura come Fondo ad accumulazione senza distribuzione di proventi, che restano compresi nel patrimonio del Fondo.

Partecipanti al Fondo :

Al Fondo interno possono partecipare le persone fisiche e le persone giuridiche, mediante la sottoscrizione di una polizza assicurativa distribuita da Skandia Vita S.p.A. che preveda la sottoscrizione del Fondo stesso. Il Contraente potrà richiedere alla Compagnia il rendiconto annuale del Fondo interno redatto in ossequio alla circolare n. 474/D del 21.02.2002 e successive variazioni.

Crediti d'imposta

Il credito d'imposta maturato sui proventi derivanti dalla partecipazione in Fondi comuni d'investimento di diritto italiano, viene attribuito al Fondo nel momento della rilevazione dell'utile derivante dall'alienazione e, a fine anno, sull'eventuale plusvalenza da valutazione rilevata.

Retrocessioni

La Compagnia non riconosce al Fondo alcun ristorno finanziario di commissioni di gestione.

Art. 2 - OBIETTIVI E CARATTERISTICHE SPECIFICHE DEL FONDO

Finalità e potenziali destinatari del Fondo

Il Fondo tende a massimizzare il guadagno nel lungo termine mediante una esposizione ai mercati obbligazionari/monetari e azionari e per quanto concerne gli investimenti in divisa diversa dall'Euro una esposizione al mercato valutario. La gestione è mirata ad ottenere un forte apprezzamento a lungo termine del valore della quota investendo nei mercati azionari dei paesi emergenti ed in specifici settori dell'economia selezionati sulla base delle loro prospettive di crescita. Per quanto concerne la parte azionaria il rischio di oscillazione dei corsi nel breve periodo può essere abbastanza elevato mentre per la parte obbligazionaria/monetaria il rischio di oscillazione nel breve periodo è mediamente basso. Si richiama l'attenzione dei sottoscrittori sul fatto che il gestore è autorizzato ad investire in quote di OICR ad indirizzo prevalentemente azionario in zone geografiche o in settori dell'economia particolarmente rischiosi; pertanto, le oscillazioni del valore della quota possono essere estremamente significative nel breve periodo.

Il Fondo è indirizzato a Contraenti con un orizzonte d'investimento di lungo periodo.

Grado di rischio del Fondo

Il profilo di rischio associato al Fondo è Molto Alto.


Obiettivi di investimento

Tipologia degli attivi: il Fondo investe fino ad un massimo del 100% del controvalore complessivo in OICR ad indirizzo prevalentemente azionario. Gli OICR facenti parte dell'attivo del Fondo sono:

- OICR armonizzati conformi alla Direttiva 85/611/CEE, modificata dalle Direttive 88/220/CEE, 2001/107/CE e 2001/108/CE;
- OICR nazionali, non armonizzati ai sensi della Direttiva 85/611/CEE, emessi nel rispetto del D. Lgs. N. 58 del 24/2/1998;
- OICR esteri, non armonizzati ai sensi della Direttiva 85/611/CEE, che abbiano ottenuto l'autorizzazione ad essere commercializzati nel territorio nazionale secondo quanto previsto dall'art. 42 del D. Lgs. N. 58 del 24/2/1998.

Milano 26/02/2010

6/11



Aree geografiche di investimento: tutte le aree geografiche.

Esposizione al rischio di cambio: per l'investimento in strumenti finanziari denominati in una valuta diversa da quella in cui è denominato il Fondo, occorre tenere presente la variabilità del rapporto di cambio tra la valuta di riferimento del Fondo e la valuta estera in cui sono denominati gli investimenti.

Benchmark: 10% JPMorgan Global Govt Bond Global Local 90% MSCI Daily TR Net World USD (convertito in Euro al tasso di cambio BCE)


L'obiettivo della Compagnia è di massimizzare il rendimento del Fondo rispetto al benchmark con un controllo degli scostamenti. La performance del benchmark è rilevata con cadenza settimanale sulla base delle quotazioni puntuali al giorno di riferimento, nonché al 31 dicembre di ogni esercizio. Le performance annuali del benchmark, derivano dalla capitalizzazione composta delle performance così rilevate. Sono possibili significativi scostamenti della composizione del Fondo rispetto al benchmark attraverso l'investimento in strumenti finanziari di emittenti non presenti nell'indice di riferimento o presenti in proporzioni diverse al fine di realizzare un migliore rendimento corretto per il rischio nel lungo periodo.

Art. 3 - OBIETTIVI E CARATTERISTICHE GENERALI DEL FONDO

1. Il Fondo interno, in conformità con la normativa primaria e secondaria in vigore, è composto da strumenti finanziari, strumenti monetari e quote di OICR ognuno nel rispetto dei limiti propri; in presenza di variazioni alla normativa primaria o secondaria, la Compagnia potrà modificare i criteri gestionali del Fondo, soltanto qualora la modifica realizzi condizioni più favorevoli al Contraente. Tali modifiche saranno trasmesse ai Contraenti nei termini previsti nel successivo Art. 6 - Modifiche Regolamentari.
2. Il livello di rischio viene determinato dalla Compagnia in base a numerosi fattori tra cui la categoria di appartenenza del Fondo interno, la volatilità delle quote ed altri fattori di rischio quali ad esempio i rischi specifico e sistematico, il rischio di controparte, il rischio di interesse, i rischi liquidità e valuta. Un'analisi del grado di rischio può essere effettuata anche avendo presente la volatilità delle quote del Fondo o del benchmark negli ultimi tre anni o, se non disponibile, la volatilità media annua attesa del Fondo ritenuta accettabile, secondo la seguente tabella:

- rischio basso	fino a 3%
- rischio medio basso	da 3% a 8%
- rischio medio	da 8% a 15%
- rischio medio alto	da 15% a 20%
- rischio alto	da 20% a 25%
- rischio molto alto	oltre 25%
3. Ai sensi del presente Regolamento, per orizzonte temporale si intende la durata dell'investimento proposto, coerente con la politica d'investimento adottata dal Fondo. In particolare, secondo un ordine crescente, l'orizzonte temporale può essere espresso nei seguenti valori :

- breve periodo :	fino a 12 mesi
- medio breve periodo	da 12 a 24 mesi
- medio periodo	da 24 a 48 mesi
- medio lungo periodo	da 48 a 60 mesi
- lungo periodo	oltre 60 mesi
4. La valuta di denominazione del Fondo è l'Euro
5. La Compagnia si riserva la facoltà di affidare la gestione ad un intermediario abilitato a prestare servizi di gestione di patrimoni, nel quadro dei criteri di allocazione del patrimonio e di scelte di investimento predefiniti dalla Compagnia, che rimane in ogni caso responsabile, nei confronti del Contraente della gestione del Fondo.
6. Coerentemente con il grado di rischio del Fondo, la Compagnia ha la facoltà di utilizzare strumenti finanziari derivati - nei limiti e alle condizioni stabilite dall'ISVAP - allo scopo di copertura dei rischi di portafoglio, nonché di gestione efficace del portafoglio, al fine di raggiungere gli obiettivi di remunerazione del Fondo. Sono quindi autorizzate tutte le operazioni in strumenti finanziari derivati che mirano a raggiungere questi scopi.



7. La Compagnia, e, nel caso di affidamento della gestione ad un intermediario abilitato, quest'ultimo, in relazione a particolari situazioni di mercato, potranno mantenere nel patrimonio del Fondo per brevi periodi disponibilità liquide nel limite del 50%, e potranno effettuare, qualora si presentino specifiche situazioni congiunturali e in relazione all'andamento dei mercati finanziari, scelte idonee per la tutela dei partecipanti.
8. La Compagnia non investe in OICR promossi o gestiti da imprese appartenenti al gruppo o in strumenti finanziari emessi dalle società del gruppo.
9. Le quote e le azioni degli OICR sono valorizzate settimanalmente al prezzo di mercato del venerdì o all'ultimo prezzo disponibile. Le azioni, gli ADR, i titoli di Stato e le obbligazioni negoziati in un mercato regolamentato sono valorizzati settimanalmente al prezzo di mercato del venerdì o all'ultimo prezzo disponibile. I certificati di deposito sono valorizzati al valore di emissione più il rateo maturato. Le obbligazioni non negoziate in un mercato regolamentato sono valorizzate al valore presunto di realizzo, tenuto conto sia della situazione dell'emittente sia di quella di mercato. Gli attivi denominati in valute diverse da quelle di denominazione del Fondo sono convertite in quest'ultima valuta utilizzando i tassi di cambio rilevati dalla Banca Centrale Europea nel giorno di riferimento e, per i tassi di cambio da questa non accertati, quelli resi disponibili dall'Ufficio Italiano dei Cambi e/o le rilevazioni rese disponibili sul circuito Bloomberg.

Art. 4 - REVISIONE CONTABILE


La gestione del Fondo è annualmente sottoposta a verifica contabile da parte di una società di revisione iscritta all'Albo di cui al D.P.R. n° 136 del 31 marzo 1975 e successive modifiche che accerta la rispondenza della gestione del Fondo al presente Regolamento, la conformità del valore unitario delle quote alla fine di ciascun esercizio solare al disposto dell'art. 3 del presente Regolamento e la rispondenza del rendiconto annuale della gestione alle risultanze delle registrazioni contabili riguardanti la medesima gestione.

Art. 5 - SPESE DEL FONDO

Le spese a carico del Fondo interno sono rappresentate da:

- *oneri diretti* che gravano sul patrimonio del fondo e cioè
 - oneri di intermediazione inerenti alla compravendita di valori mobiliari;
 - spese di verifica e di revisione del Fondo;
 - spese di amministrazione e custodia titoli;
 - spese e commissioni bancarie dirette inerenti le operazioni sulla disponibilità del Fondo;
 - spese per bolli.
 - spese di pubblicazione del valore delle quote.
 - Commissioni di Gestione calcolate settimanalmente e prelevate mensilmente, pari all' 1% del patrimonio medio annuo del Fondo.
- *oneri indiretti* che gravano sul patrimonio degli OICR in cui il Fondo investe:
Si riportano di seguito le principali tipologie di oneri indiretti:
 - la commissione di gestione percepita dalla società di gestione degli Organismi di Investimento Collettivo del Risparmio (OICR); percentuale minima dello 0,12% e massima del 2,50%.
 - l'eventuale commissione di performance variabile calcolata e percepita dalla società di gestione degli Organismi di Investimento Collettivo del Risparmio (OICR).

Non sono previsti né oneri di ingresso né oneri di uscita relativi alla sottoscrizione o al riscatto degli OICR dove il Fondo interno investe.



Art. 6 – MODIFICHE REGOLAMENTARI

La Compagnia, con l'obiettivo di perseguire gli interessi dei Contraenti, si riserva la facoltà di modificare i criteri gestionali, di istituire nuovi Fondi, di effettuare fusioni tra Fondi

Modifiche del Fondo

La Compagnia, con l'obiettivo di perseguire gli interessi dei Contraenti, e solo al fine di attuare misure più favorevoli per gli stessi, può modificare i criteri gestionali. I Contraenti verranno informati in merito a tali modifiche con almeno tre mesi di anticipo e potranno scegliere altri Fondo all'interno delle possibilità offerte dalla Compagnia. Qualora la Compagnia non ricevesse alcuna disposizione da parte del Contraente, entro trenta giorni dalla data di comunicazione, procederà ad effettuare le modifiche di cui sopra. Le modifiche regolamentari potranno anche intervenire per adeguare il contratto alla normativa primaria e secondaria. In tal caso la Compagnia, dopo aver dato notizia delle modifiche al Contraente, apporterà le stesse in via automatica.

Fusione con altri Fondi

In presenza di giustificati motivi ed in particolare in caso di riduzione del patrimonio dei Fondi interni tale da non consentire un'efficiente prestazione dei servizi di gestione finanziaria e amministrativa, o in caso di variazioni normative incompatibili con le modalità gestionali precedenti, la Compagnia può disporre la fusione del Fondo con altri Fondi interni della Compagnia. La fusione deliberata dalla Compagnia, verrà attuata secondo le seguenti modalità:

- a. la fusione di Fondi può essere realizzata soltanto fra Fondi interni aventi caratteristiche simili in termini di obiettivi d'investimento e di classe di rischio;
- b. il progetto di fusione sarà comunicato al Contraente tramite lettera raccomandata con ricevuta di ritorno almeno 90 giorni prima della data di effetto, dettagliando le modalità operative (motivazione dell'operazione, caratteristiche del Fondo in via di estinzione e del Fondo di destinazione, data di entrata in vigore) e gli effetti della fusione deliberata, nonché il diritto concesso al Contraente di aderire oppure di riscattare senza penalità la quota parte investita nel Fondo in via di estinzione. Qualora la Compagnia non riceva alcuna disposizione da parte del Contraente entro 30 giorni dalla data di ricevimento da parte del Contraente della lettera raccomandata A.R., procederà ad effettuare la fusione di cui sopra;
- c. le somme spettanti ai partecipanti che optano per il riscatto parziale saranno liquidate, senza spese a carico del Contraente e senza l'applicazione del limite di un importo minimo, secondo quanto indicato nelle Condizioni Contrattuali;
- d. alla data stabilita per la fusione la Compagnia provvede a trasferire gli attivi del Fondo in via di estinzione nel patrimonio del Fondo di destinazione;
- e. le posizioni dei Contraenti in essere nel Fondo in via di estinzione alla data di realizzazione della fusione saranno convertite in quote del Fondo di destinazione assumendo i prezzi della quota a tale data, senza ulteriori oneri o spese a carico del Contraente.

Art. 7 – DETERMINAZIONE DEL PATRIMONIO NETTO DEL FONDO

Il valore complessivo netto del patrimonio costituente il Fondo è determinato settimanalmente in base ai valori di mercato delle attività relativi al giorno di riferimento o, in mancanza di questi ultimi, in base agli ultimi valori disponibili nel giorno di calcolo, al netto delle passività. Il giorno di calcolo è il secondo giorno lavorativo successivo a quello di riferimento, quest'ultimo coincidente con il venerdì di ogni settimana.

Art. 8 - VALORE UNITARIO DELLE QUOTE E SUA PUBBLICAZIONE

Il valore unitario di ogni singola quota è pari al valore complessivo netto del patrimonio costituente il Fondo diviso per il numero di quote in circolazione, entrambi relativi al giorno di calcolo.

Il valore unitario delle quote viene pubblicato sul giornale finanziario MF – Milano Finanza il giorno lavorativo successivo a quello di calcolo o comunque sul sito web www.skandia.it.



Appendice di integrazione e modifica al Regolamento del Fondo Excelsior Sol&fin**Disposizioni esclusivamente in vigore per tutti i contratti stipulati successivamente al 1° settembre 2005**

Nel Fondo Excelsior Sol&fin è stata istituita la classe A, che è regolamentata dalle seguenti disposizioni specifiche, che si applicano a tutti i contratti sottoscritti a partire dal 1° settembre 2005.

Da tale data infatti tutti i contratti di assicurazione sulla vita del tipo Unit Linked di Skandia Vita S.p.A. che prevedono la sottoscrizione del Fondo consentono la sola sottoscrizione della classe A.

La classe A prevede:

1. la retrocessione ai sottoscrittori delle utilità percepite dalla Compagnia a seguito di accordi di riconoscimento di utilità eventualmente stipulati con le Società di Gestione/Sicav a cui appartengono gli OICR sottostanti al Fondo interno;
2. L'applicazione di commissioni di gestione (onere diretto) sul patrimonio del Fondo.

Conseguentemente:

Il paragrafo "Retrocessioni" di cui all'Art. 1 - Aspetti generali" del Regolamento del Fondo Excelsior Sol&fin si intende sostituito come segue:

Retrocessioni

La Compagnia investe le attività del Fondo in OICR gestiti da Società di Gestione del Risparmio e Sicav non appartenenti al gruppo di Skandia Vita. La Compagnia, con le predette Società di Gestione del Risparmio e Sicav, cui appartengono gli Organismi di Investimento Collettivo del Risparmio sottostanti al Fondo, ha stipulato accordi di riconoscimento di utilità. Dette utilità si commisurano a seconda della società di gestione e della natura dell'OICR sottostante al Fondo (azionario, obbligazionario, monetario); la percentuale minima e massima stimata ex-ante delle utilità percepite dalla Compagnia, per ogni tipologia degli OICR sottostanti al Fondo, è la seguente:

OICR monetari:	min. 0% max 0,55%
OICR obbligazionari:	min. 0,10% max 1,25%
OICR azionari:	min. 0,25% max 1,65%

La Compagnia ha inoltre stimato prudenzialmente, sulla base della composizione del Fondo, un livello atteso annuale delle utilità, di seguito specificate:

0.80% su base annua

Per la classe A del Fondo, ai fini di superare il conflitto di interesse potenziale, la Compagnia retrocede al Contraente le utilità in forma indiretta, cioè attribuendo le utilità percepite sugli OICR sottostanti il Fondo interno, al patrimonio del Fondo interno stesso, con conseguente incremento del valore unitario della quota.

Le modalità di attribuzione delle utilità annue al patrimonio del Fondo interno sono le seguenti:

- settimanalmente, ad ogni giorno di riferimento, la Compagnia incrementerà il patrimonio del Fondo interno della relativa quota parte della percentuale attesa annuale di utilità sopra definita;

- alla fine di ogni anno solare la Compagnia provvede a conguagliare le utilità di competenza, se positive, del Fondo sulla base degli incassi effettivi. La quantificazione delle utilità ricevute e indirettamente retrocesse al Contraente verrà indicata nel rendiconto annuale di gestione del Fondo, pubblicato sul sito www.skandia.it.

La Compagnia si impegna nella gestione degli attivi ad ottenere in ogni caso il miglior risultato possibile a favore del Contraente, indipendentemente dagli accordi di utilità di cui sopra.



L'Art. 5 - Spese dei Fondi" del Regolamento dei Fondi interni si intende integrato come segue:

Spese del Fondo

Oltre agli oneri già previsti dall'Art. 5 - Spese del Fondo, la classe A del Fondo Excelsior Sol&Fin prevede l'applicazione di commissioni di gestione (onere diretto) calcolate settimanalmente e prelevate mensilmente pari alla seguente percentuale del patrimonio medio annuo del Fondo:
2.99%

L'Art. 8 - Valore unitario delle quote e sua pubblicazione" del Regolamento del Fondo interno si intende integrato come segue:

Valore unitario delle quote e sua pubblicazione

Il valore unitario delle quote viene pubblicato con le diciture Excelsior Sol&fin (A).

